

Rættarhjálp Føroya

Årsberetning

For perioden 1. januar - 31. december 2012


Tórshavn, den 14. februar 2013

Nella Festirstein
formand

Nella Festirstein



Alfred Petersen

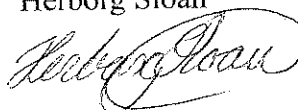
Daglig leder:


Henrik Møller


Dan M. Knudsen

Herborg Sloan


Kristina Samuelsen



Fortegnelse over medarbejdere i Retshjælpen i løbet af 2012

Leder: Kristina Samuelsen

Fastansat sekretær: Gunri E. Johannesen

Rengøring: Silja Samuelsen

Timelønnede rådgivere (+ afløser):

Kristina Samuelsen
Monika Rasmussen
Magnus Dam
Rannvá Ragnarsdóttir
Herborg Sloan
Gunnvá S. á Lofti
Poula Lervig
Jóanna Djurhuus
Anna Rein
Marjun Turid Magnussen
Søren Pram Sørensen
Jákup Nielsen
Anja Øster
Marjun Jacobsen
Jan Sjóstein
Leivur Persson
Jógvan Svabo Samuelsen (afløser)
Anna Borg Dahl (afløser)
Lene Moyell-Johansen (afløser)
Bjartur Dalsgarð (afløser)

ANTAL HENVENDELSER I 2012

	EFTERMIDDAG		AFTEN		I ALT	
	antal henvendelser	heraf nye sager	antal henvendelser	heraf nye sager	antal henvendelser	heraf nye sager
JANUAR	33	5	28	3	61	8
FEBRUAR	22	0	31	2	53	2
MARTS	33	1	40	0	73	1
APRIL	24	1	28	2	52	3
MAJ	24	1	23	5	47	6
JUNI	26	2	22	1	48	3
JULI	14	0	14	3	28	3
AUGUST	27	1	20	1	47	2
SEPTEMBER	31	1	26	3	57	4
OKTOBER	27	2	48	4	75	6
NOVEMBER	33	1	27	2	60	3
DECEMBER	15	0	27	0	42	0
I ALT	309	15	334	26	643	41

ANTAL HENVENDELSER FORDELT PR. DAG
2012

	Personlige henvendelser			Heraf nye sager	Antal åbningsdage
	I alt	I snit pr. Gang		I snit pr. gang	
Tirsdag 18:00-20:00	334	7,1	26	0,6	47
Torsdag 16:00-18.00	309	6,9	15	0,3	45
I ALT	643		41		92

Ferielukket i ugerne 28, 29, 30, 31 og 52

FORDELT PÅ KØN:	jan	feb	mar	apr	mai	jun	jul	aug	sep	okt	nov	dec	ialt	%
MAND:	28	23	36	20	21	24	11	14	21	38	30	25	291	45,3
KVINDE:	33	30	37	32	26	24	17	33	36	37	30	17	352	54,7
FØRENINGER M.V.:	0	0	0	0	0	0	0	0	0	0	0	0	0	0
Tilsammen	61	53	73	52	47	48	28	47	57	75	60	42	643	100
FORDELT PÅ ALDER:														
UNDER 20	0	0	0	0	0	0	0	0	0	0	0	0	0	0,0
20-29	16	4	4	8	6	7	5	11	2	11	8	5	87	13,5
30-65	43	45	61	40	34	38	18	30	49	58	46	32	494	76,8
Over 65	2	4	8	4	7	3	5	6	6	6	6	5	62	9,6
Tilsammen	61	53	73	52	47	48	28	47	57	75	60	42	643	100
FORDELT GEOGRAFISK														
Suðurstreym og Nólsoy	32	30	39	31	18	27	14	35	26	31	34	20	337	52,4
Streymoy i øvrigt	6	12	5	3	7	2	2	5	4	9	2	3	60	9,3
Eysturoy	9	3	20	3	6	9	6	3	11	16	12	6	104	16,2
Vágar	5	4	2	3	1	2	5	1	2	9	3	6	43	6,7
Norðoyggjar	4	2	2	4	6	3	1	2	5	5	2	1	37	5,8
Sandoy	0	0	0	0	3	5	0	1	9	1	3	1	23	3,6
Suðuroy	5	2	5	8	6	0	0	0	0	4	4	5	39	6,1
Tilsammen	61	53	73	52	47	48	28	47	57	75	60	42	643	100,0
FORDELT PÅ BESKÆFTIGELSE:														
SELVSTÆNDIGE	0	4	6	5	29	3	20	36	1	5	8	29	146	22,7
LØNMÓDTAGERE	44	40	51	35	2	30	3	5	39	44	38	3	334	51,9
UDDANNELSESSØGENDE	5	1	2	6	7	3	3	3	6	3	2	6	47	7,3
PENSIONISTER OG EFTERLØNSMÓDTAGERE	5	4	9	5	7	10	2	3	9	7	11	2	74	11,5
ARBEJDSLØSE OG BISTANDSMÓDTAGERE	6	4	5	0	2	2	0	0	2	14	0	2	37	5,8
ANDET	1	0	0	1	0	0	0	0	0	2	1	8	5	0,8
Tilsammen	61	53	73	52	47	48	28	47	57	75	60	42	643	100
SAGSBEHANDLING INDLEDT	8	2	1	3	6	3	3	2	4	6	3	0	41	6,4
SAGSBEHANDLING FORTSAT	1	1	4	2	2	4	1	3	4	8	1	6	37	5,8
AFSLUTTET I. GANG	52	50	68	47	39	41	24	42	49	61	56	36	565	87,9
VED RÅDGIVNING														
Tilsammen	61	53	73	52	47	48	28	47	57	75	60	42	643	100
HENVIST TIL:	5	4	8	10	4	5	2	6	0	9	4	4	61	100
ADVOKAT	4	4	4	5	2	4	2	5	0	9	4	3	46	75,4
ANDET	1	0	4	5	2	1	0	1	0	0	0	1	15	24,6

Statistik eftermiddag/aften 2012

Sagskategorier	jan	feb	mar	apr	mai	jun	jul	aug	sep	okt	nov	dec	ialt	%
Separation/skilsmisse	15	6	5	6	4	3	5	7	9	9	6	3	78	12,1
Faste samlivsforhold	1	1	0	2	1	0	0	3	0	0	0	0	8	1,2
Forældremyndighed/samværsret	5	1	6	5	3	1	1	4	2	7	4	2	41	6,4
Familieret iøvrigt	1	1	3	2	2	1	1	0	2	4	2	2	21	3,3
Børneværnssager	1	1	1	1	0	0	0	0	0	2	0	1	7	1,1
Arv og skifte ved dødsfald	4	11	4	5	5	5	3	4	5	6	15	2	69	10,7
Efterløn/Pension	1	0	0	0	3	1	1	1	0	0	1	3	11	1,7
Ydelser i h.t. bistandslov	2	1	2	1	1	1	0	0	2	3	0	1	14	2,2
Andre sociale ydelser	1	1	5	1	1	1	1	1	2	3	1	3	21	3,3
Ansættelsesforhold	1	1	5	5	3	6	2	4	4	3	8	1	43	6,7
Arbejdsløshedsforsikring	0	1	2	0	1	1	0	0	1	0	0	0	6	0,9
Lejeforhold	5	0	1	1	2	0	2	2	2	1	3	0	19	3,0
Ejer- og andelsboligforeninger	0	0	0	0	0	0	0	0	0	0	0	0	0	0,0
KONTRAKTSFORHOLD:	0	0	0	0	0	0	0	0	0	0	0	0	0	0,0
Alm. Køb	1	2	1	1	2	2	1	2	1	1	0	0	14	2,2
Bilkøb/bilreparation	1	2	2	0	1	0	0	3	3	3	0	0	15	2,3
Check- og vekselret	0	0	0	1	0	0	0	0	0	0	1	0	0	0,0
Aftaler	0	0	1	2	0	1	1	0	1	0	3	0	9	1,4
Hæftelse/kaution	0	3	0	1	0	1	1	2	0	5	0	0	13	2,0
Forsikring	2	1	3	0	1	1	0	1	3	0	2	1	15	2,3
Andet	0	0	2	1	1	0	0	1	0	0	1	1	7	1,1
Erstatning uden for kontrakt	0	0	2	0	3	1	2	1	1	3	0	2	15	2,3
Klager over læger, tandlæger, adv. m.v.	0	3	2	1	2	0	0	0	2	1	2	2	15	2,3
Klage Sociale Ankestyrelse	0	0	0	0	0	0	1	0	0	1	0	1	3	0,5
Klage over offentlig myndighed	0	1	3	0	0	0	0	0	2	0	0	2	8	1,2
Aktindsigt/forvaltningslov	0	0	0	0	0	0	0	0	1	0	0	0	1	0,2
Fast ejendom	5	5	5	2	1	4	1	3	3	3	3	2	37	5,8
Byggetilladelse/udstyknings/eksp. ropriation	0	1	0	2	0	4	1	0	1	6	3	0	18	2,8
Uddannelsesstøtte	1	0	0	0	0	0	0	1	0	0	0	0	2	0,3
Skat	1	2	4	3	2	3	0	1	1	3	0	2	22	3,4
Told	0	0	0	0	0	0	0	0	0	0	0	0	0	0,0
Strafferet/straffeproses	0	2	3	2	2	4	0	1	2	1	0	2	19	3,0
Gældssanering	0	1	2	3	1	0	2	0	2	0	1	3	15	2,3
Fogedret	5	2	3	0	2	0	1	2	3	2	2	2	24	3,7
Retspleje	2	1	0	0	0	1	0	0	0	0	0	1	5	0,8
Færdselslov	0	0	2	0	1	0	0	1	0	4	0	0	8	1,2
Fri proces	4	1	0	1	0	0	0	0	0	0	0	2	8	1,2
Opholds- og arbejdstilladelse	0	0	0	0	0	1	0	0	1	0	0	1	3	0,5
Indfødsret	0	0	1	0	0	0	0	0	0	0	0	0	1	0,2
Diverse	2	1	3	3	2	5	1	2	1	4	2	0	26	4,0
Ialt	61	53	73	52	47	48	28	47	57	75	60	42	643	100,0